

ELEVES


PRESENTATION

- ❖ PRONOTE est simple à utiliser et **familier des familles et élèves**,
- ❖ PRONOTE permet la **consultation du cahier de texte**, des **leçons** à apprendre, le téléchargement, la **réalisation d'exercices** par les élèves et **l'envoi des exercices effectués aux professeurs** pour correction,
- ❖ PRONOTE permet également sur le mode discussion la **réception des exercices corrigés**, mais aussi l'échange avec les élèves et les parents, ainsi qu'avec l'équipe pédagogique,
- ❖ Accès à l'adresse suivante :

<http://tuband.ac-noumea.nc/pronote/>

ainsi que par le site web de l'établissement

SE CONNECTER A PRONOTE PAR LE NAVIGATEUR WEB :



- ❖ Une fois sur la page web de PRONOTE, il faut **bien choisir le type d'utilisateur** :

1

- ❖ Bien saisir **identifiant** et **mot de passe** distribués et **vérifiés** dans l'établissement puis **se connecter** à PRONOTE



2

On peut alors consulter l'emploi du temps, le travail à faire par jour de la semaine

Mes données Cahier de textes Notes Compétences Vie scolaire Communication 2
 Page d'accueil Précédente connexion
 Semaine A
 07h20
 08h20 ED.PHYSIQUE & SPORT. CHANTREUX I.
 09h35
 Pour Aujourd'hui
 FRANCAIS évaluation sur l'accord des adjectifs de couleur : apprendre la leçon !
 TECHNOLOGIE [Fait] Consulter ma copie
 TECHNOLOGIE Exercices n°2
 https://college.cned.fr/login/index.php [Déposer ma copie]

CONSULTATION DES RESSOURCES, LEÇONS, EXERCICES A FAIRE :

- ❖ Les professeurs diffuseront sur PRONOTE des ressources diverses permettant de progresser, des leçons et des exercices à faire que vous rendrez terminés à la date demandée par chaque professeur :

❖

The screenshot shows the PRONOTE interface. At the top, there are navigation tabs: 'Mes données', 'Cahier de textes', 'Notes', 'Compétences', 'Vie scolaire', and 'Communication 2'. Below this is the 'Page d'accueil' section. On the left, a calendar view for 'jeu. 19 mars' shows a weekly schedule for 'Semaine A' with time slots from 07h20 to 10h35. The schedule includes 'ED.PHYSIQUE & SPORT. CHANTREUX I.', 'HISTOIRE-GEOGRAPHIE DONGUY A. D 22', and 'FRANCAIS LUCIEN'. On the right, the 'Travail à faire' section lists assignments for 'Aujourd'hui', 'Demain', and 'le lundi 23 mars'. The 'Aujourd'hui' section includes 'FRANCAIS évaluation sur l'accord des adjectifs de couleur : apprendre la leçon !' and 'TECHNOLOGIE Exercices n°1' with a file named 'chinois2.docx'. There are 'Déposer ma copie' buttons for each assignment. Red callout boxes with numbers 1 through 5 provide instructions on how to interact with the interface.

4

Je peux faire le travail demandé :

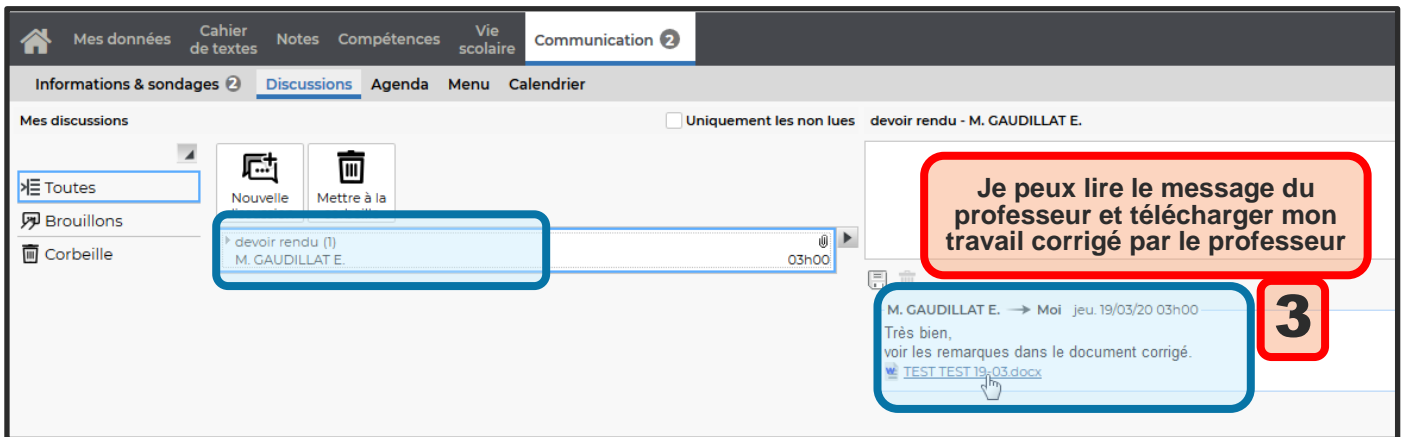
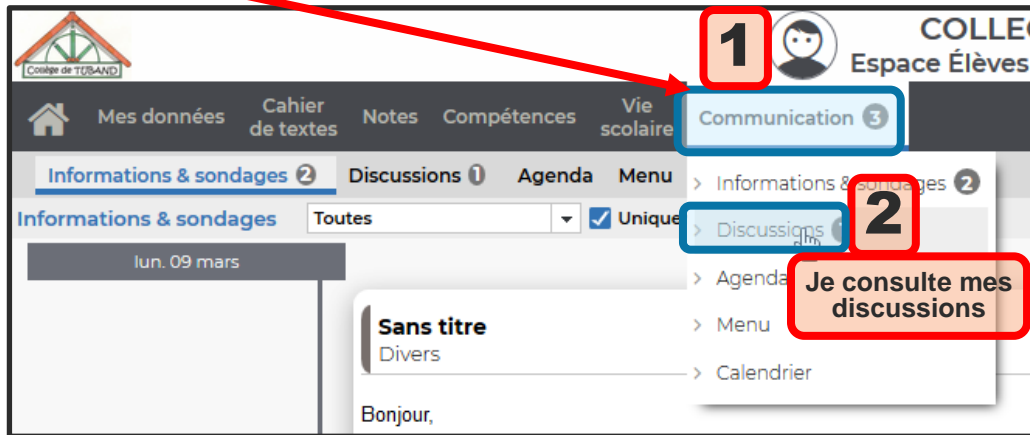
- directement dans le fichier téléchargé (dans ce cas, il faudra l'enregistrer.
- sur le document imprimé (dans ce cas, il faudra le prendre en photo et enregistrer la photo.

5

Je peux alors renvoyer mon travail au professeur en cliquant (je vais prendre et ouvrir le fichier ou je l'ai enregistré)

RECEVOIR MES EXERCICES CORRIGES :

❖ Dans le menu **communication** :



ECHANGER DES MESSAGES AVEC MES PROFESSEURS :

❖ Si j'ai besoin d'aide, je peux aussi interroger mes professeurs : Dans le menu **communication** :



BON COURAGE !