



ENSEIGNER LE NUMERIQUE AU COLLEGE DE TUBAND INFO RNE- 2018-11



lib'
Belin

MANUELS NUMERIQUES EDULIB BELIN EN 6EME



1- LICENCE : VOS IDENTIFIANTS ET MOT DE PASSE

Voici vos identifiants et mot de passe personnels pour récupérer et consulter vos manuels numériques des éditions BELIN :

«titre»«prénom» «nom», **votre identifiant : «identifiant»**, **votre mot de passe : «mdp»**

2- MANUELS CONCERNES

En 6ème :



3- POSSIBILITES DE CONSULTATION

Plusieurs possibilités s'offrent à vous :

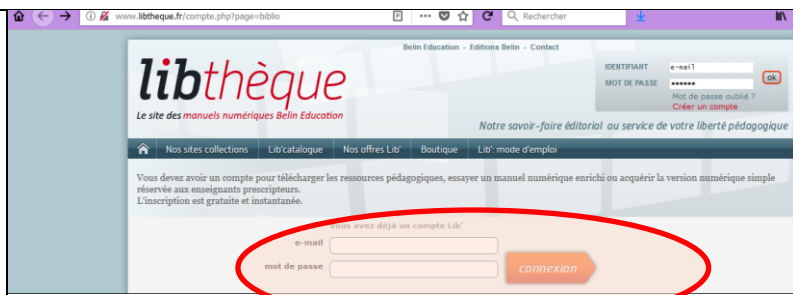
- EN MODE LIGNE :

de n'importe quel terminal disposant d'Internet,
connectez-vous sur le site

www.libtheque.fr/bibliotheque.php

et identifiez-vous.

Vous avez accès à vos manuels numériques en ligne,
ce qui peut être long si votre connexion internet
n'est pas performante,



EN MODE HORS-LIGNE :


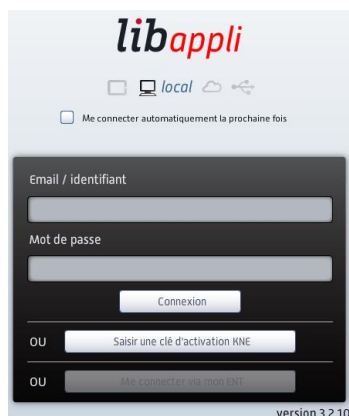
Vous souhaitez utiliser la version autonome PC / MAC. Cette version autonome ne nécessite pas de droits d'administration sur l'ordinateur PC/MAC et peut être copiée sur une clé USB ou un disque dur portable.

- Sur Ordinateur
 - Ordinateur PC :
En 6^{ème} : télécharger l'application http://libbelin.edu-lib.fr/files/lib_setup.exe
 - Ordinateur MAC :
En 6^{ème} : télécharger l'application <http://libbelin.edu-lib.fr/files/lib.pkg.zip>
- Sur Tablette
 - Tablette Android : télécharger LibApp Belin Android
<https://play.google.com/store/apps/details?id=fr.libtheque.applications.libapp>
 - Tablette Windows : télécharger LibApp Belin Windows
<https://www.microsoft.com/fr-fr/store/apps/libapp-belin/9nblggh6cfk5>
 - Tablette Apple : télécharger LibApp Belin Apple
<https://itunes.apple.com/fr/app/libapp-belin/id1106875897?mt=8>

3- VOUS SOUHAITEZ METTRE VOS MANUELS NUMERIQUES SUR UNE CLÉ USB

ÉTAPE 1 : CONNECTEZ-VOUS A VOTRE COMPTE.

Depuis l'application installée sur votre ordinateur, connectez-vous avec votre compte utilisateur édulib et retrouvez vos manuels numériques.



ÉTAPE 2 : TELECHARGEZ LE MANUEL DANS L'APPLICATION.

Depuis votre bibliothèque vous pouvez télécharger vos manuels pour une consultation en local (sans connexion Internet),

- Pour télécharger un manuel, cliquez sur **Exporter vers un support USB**
- Choisir le support de stockage



ÉTAPE 3 : COPIEZ SI VOUS LE SOUHAITEZ VOS MANUELS SUR CLE USB.

- Choisir le manuel à exporter
- Puis « exporter »



Tout est terminé, après quelques minutes.

Les manuels téléchargés sur votre PC sont maintenant accessibles depuis la clé USB sans connexion Internet.

Pour ouvrir votre bibliothèque numérique depuis votre clé USB sans connexion internet, cliquez sur « Lib' Belin »

